COLEGIO ESPAÑA
NIVEL PARVULARIO

GUÍA PENSAMIENTO MATEMÁTICO

ÁMBITO: INTERACCIÓN Y COMPRENSIÓN DEL ENTORNO.

Núcleo: Pensamiento matemático.

OA 4 : Emplear cuantificadores, tales como: “Más que”, ”menos que”, “igual que”, “Mayor que”, “Menor que” al comparar cantidades de objetos en situaciones cotidianas.

Habilidad: Cuantificar, comparar.

N1 OA 6: Emplear números, para contar, identificar, cuantificar y comparar cantidades hasta el 20 e indicar orden posición de algunos elementos en situaciones cotidianas o juegos.

Habilidad: Emplear números.

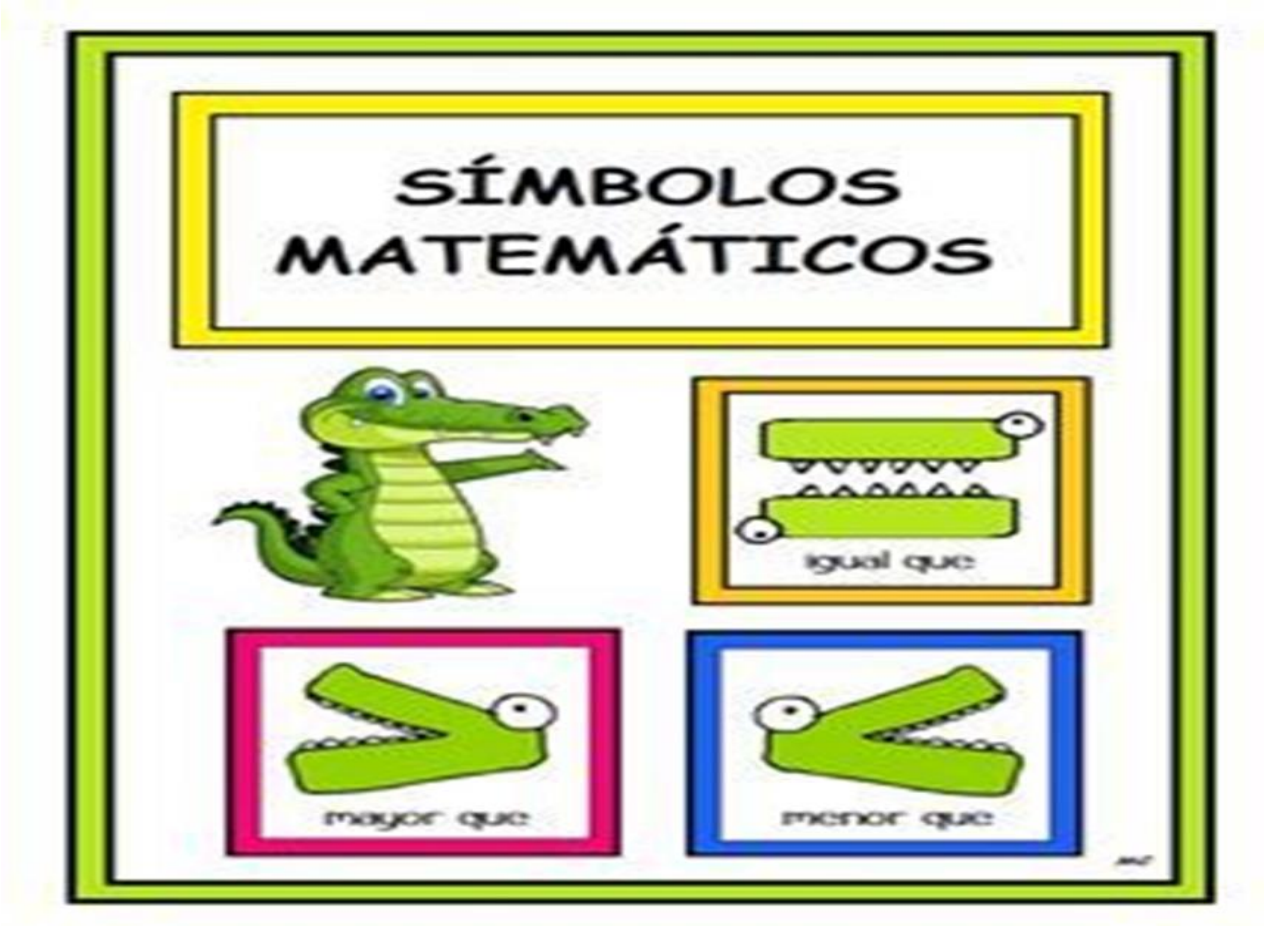

COLEGIO ESPAÑA
NIVEL PARVULARIO



(Motivación)

Cocodrilo Camilo, cocodrilo tragón.

…Había una vez un cocodrilo muy contento sentado en la orilla del río Nilo. Este cocodrilo era un "tragón" y sólo le gustaba comer cosas grandes; si por ejemplo se le acercaba una cebra y un elefante él los miraba fijamente desde el agua y a ¿cuál creen ustedes se comería primero? ….pues claro, al elefante que es más grande y gordito que la cebra.

Un día pensó que quería ir al colegio para ser un cocodrilo muy listo y aprender muchas cosas.

Una mañana tomó su mochila y llegó al colegio ,allí la profesora estaba escribiendo muchos números en la pizarra y a nuestro amigo cocodrilo le empezó a dar un habre terrible casi se come al compañerito del lado ,pero lo pensó mejor y no lo hizo por que no era correcto,en su lugar comenzó a mirar los números y con el hambre que tenía los empezó a ver casa vez más apetitosos. Allí estaban escritos el 8 y el 3 y como era un tragón pensó el 8 es más grande, son mas cosas, es mayor que el 3 que es menor y son menos cosas y quedaría con hambre. De aquel momento el cocodrilo con su hambre feróz ayudó a la profesora a enseñarles a los compañeritosritos cual número era el mayor y así comía y comía todos los números que representaban más cantidad.,….

8 3

COMPARAMOS NÚMEROS

Recordarás la historia de "El cocodrilo Camilo" al que le encantaba comer ¿verdad?.

Camilo es un cocodrilo muy goloso.
Nunca se cansa de comer dulces.

Los come a todas horas, los come sin temor.
Siempre eligiendo el grupo **mayor**.

Si ve dos grupos, busca el mejor y siempre deja el grupo **menor**.

Permanece dudoso y se siente mal cuando el grupo es **igual**.



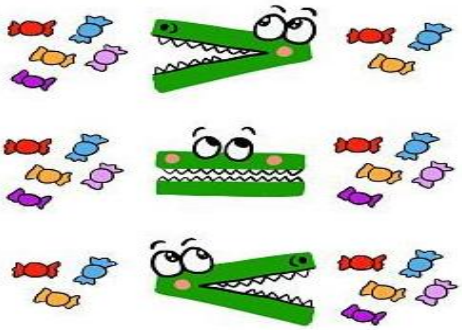

5 3

5 5

3 5

COLEGIO ESPAÑA
NIVEL PARVULARIO

ACTIVIDAD 1

INSTRUCCIÓN: Recorta los cocodrilos y pégalos, recuerda que él siempre se come al mayor.



COLEGIO ESPAÑA
NIVEL PARVULARIO

ACTIVIDAD 2

Signo mayor que

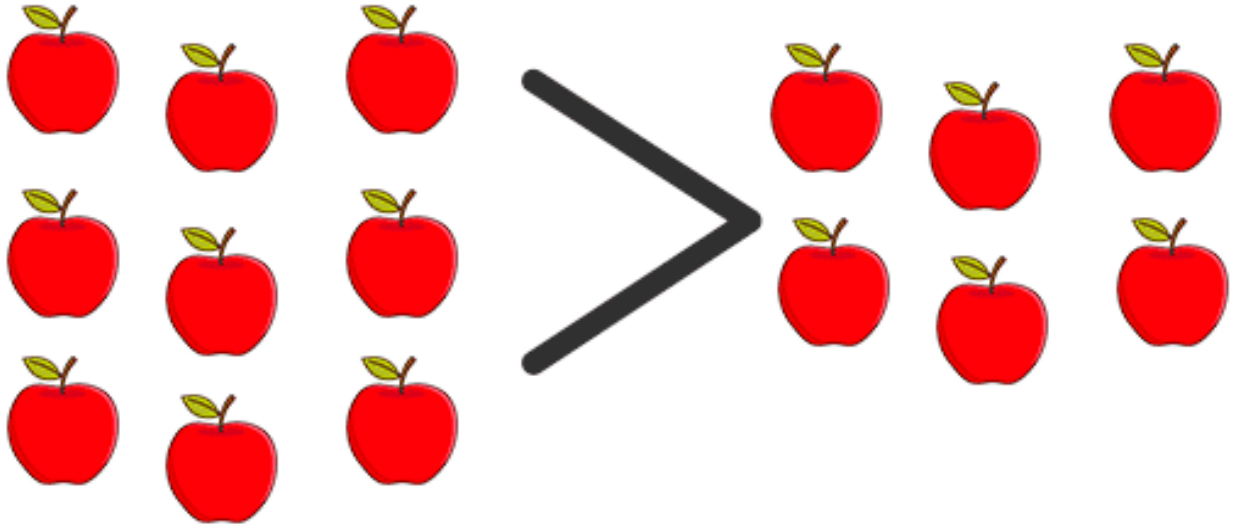

www.edufichas.com

ACTIVIDAD 3



COLEGIO ESPAÑA
NIVEL PARVULARIO

ACTIVIDAD 4

INSTRUCCIÓN : Con palos de helado realiza los signos MAYOR QUE, MENOR QUE e IGUAL QUE con palos de helado. Recuerda la boca del cocodrilo. Puedes jugar con tu familia haciendo los números y poniendo los signos antes mencionados.

COLEGIO ESPAÑA
NIVEL PARVULARIO

ACTIVIDAD 5

Mayor y menor

edufichas

Coloca los signos mayor que ">" o menor que "<"

7 ◯ 8

9 ◯ 4

8 ◯ 5

2 ◯ 8

4 ◯ 7

6 ◯ 3

1 ◯ 2

5 ◯ 7

www.edufichas.com

7 ◯ 9

4 ◯ 8

9 ◯ 2

COLEGIO ESPAÑA
NIVEL PARVULARIO

ACTIVIDAD 6

ACTIVIDAD 7

Mayor o menor

Colorea el número menor. Añade el signo correspondiente

1 ____ 3

8 ____ 2

5 ____ 8

9 ____ 0

4 ____ 1

7 ____ 6

Colorea el número **menor**

6 ____ 7

COLEGIO ESPAÑA
NIVEL PARVULARIO

ACTIVIDAD 8

INTRUCCIONES: Recorta y pon el signo que corresponda comparando los números.

COLEGIO ESPAÑA
NIVEL PARVULARIO

(REPASO) ACTIVIDAD 9

INSTRUCCIONES: Cuenta y colorea el número que corresponde a la cantidad.

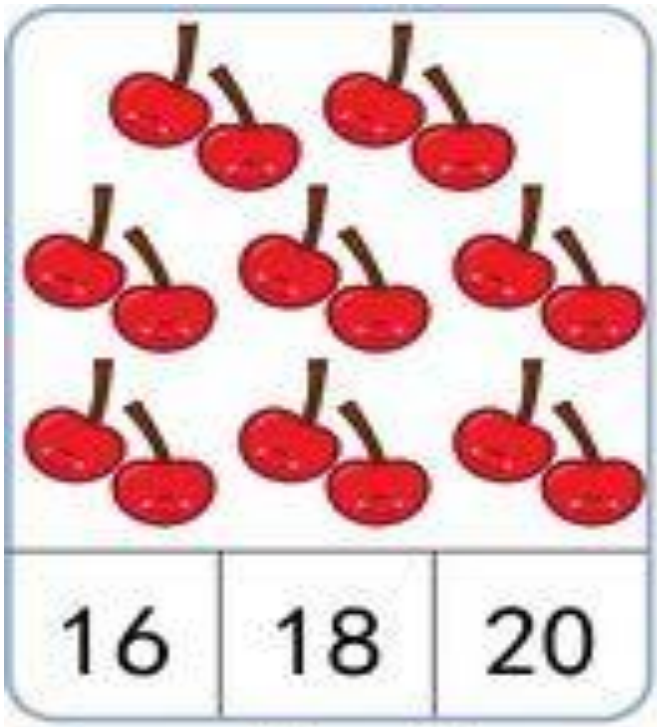

16	18	20



13	14	15

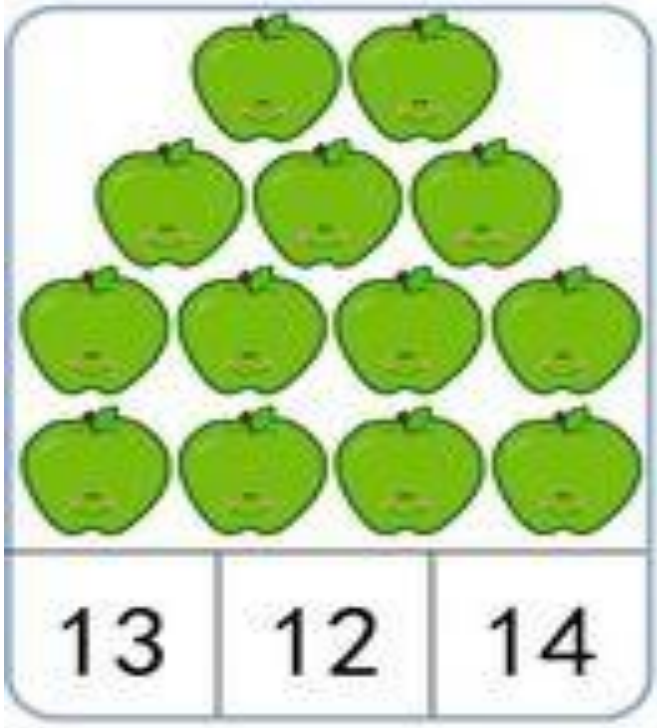

13	12	14



15	14	16

COLEGIO ESPAÑA
NIVEL PARVULARIO

ACTIVIDAD 10

INSTRUCCIONES: Asocia cantidad con número, cuenta y pinta el número que corresponde.

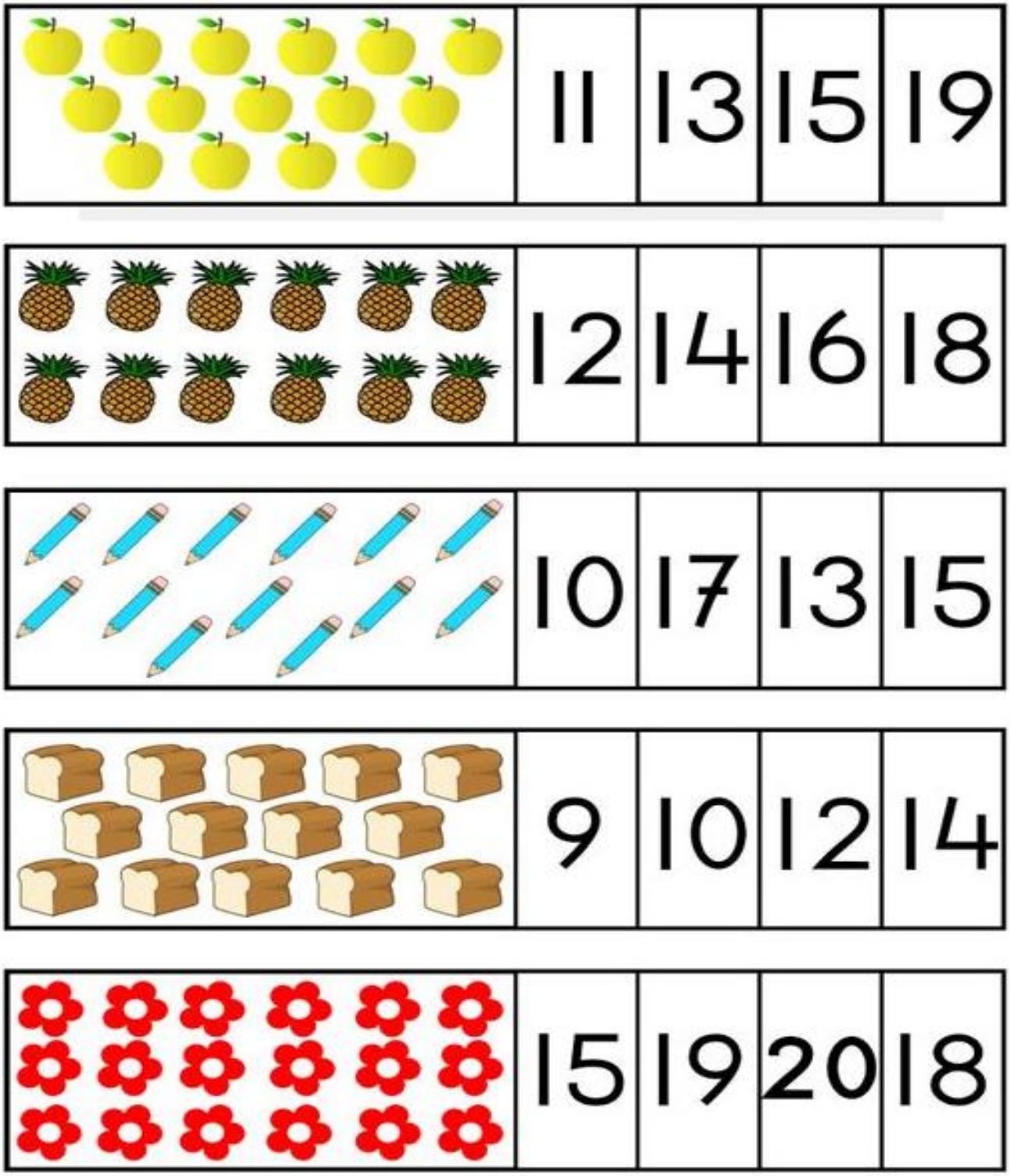

COLEGIO ESPAÑA
NIVEL PARVULARIO

ACTIVIDAD 11

INSTRUCCIONES: Has una línea de los números a la cantidad de objetos que corresponda.

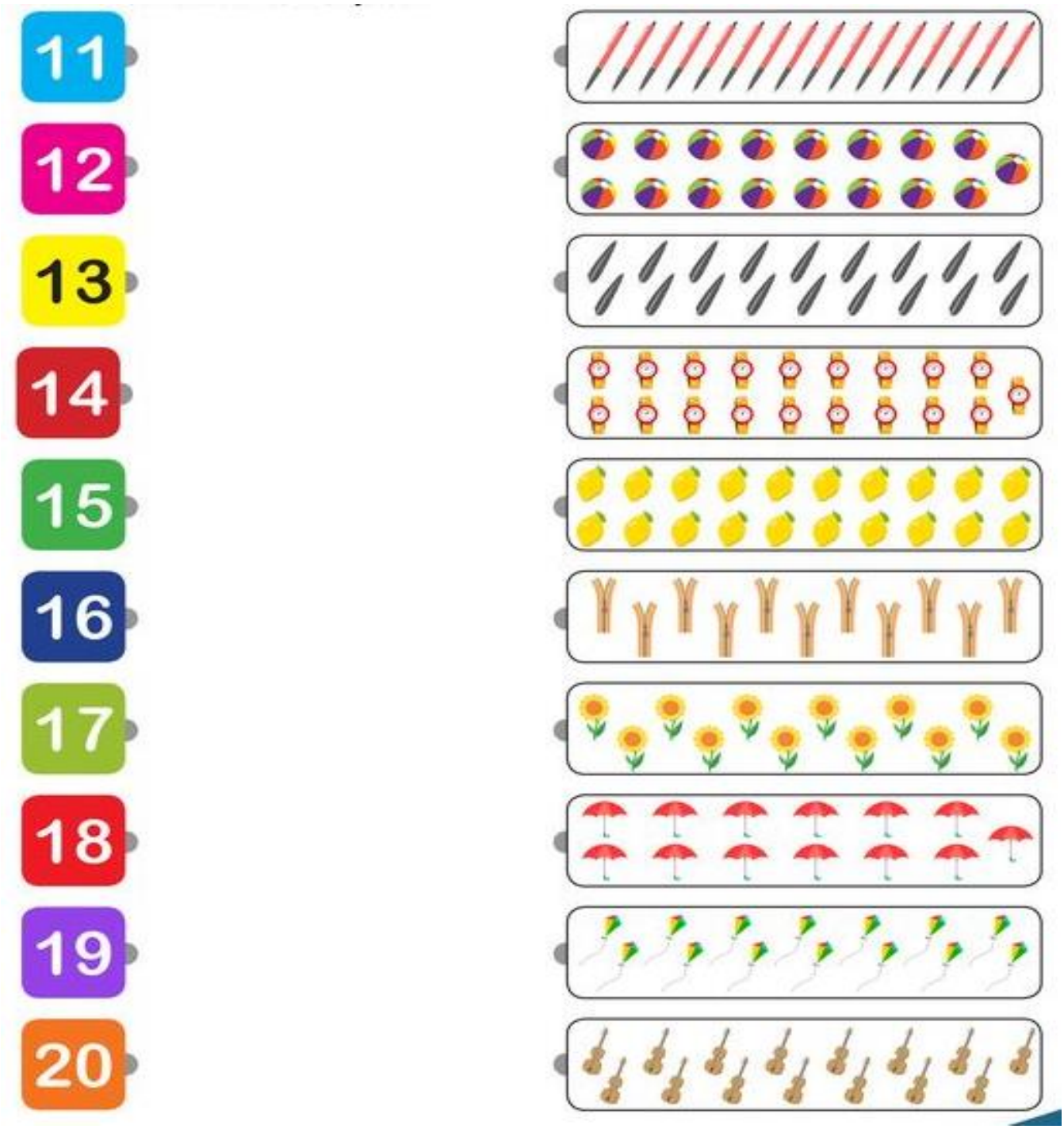

COLEGIO ESPAÑA
NIVEL PARVULARIO

ACTIVIDAD 12

INSTRUCCIONES: Remarca cada número del 1 al 20 desde el punto rojo cuidando no salir de su línea punteada.



COLEGIO ESPAÑA
NIVEL PARVULARIO

ACTIVIDAD 13

INSTRUCCIONES: Traza una línea desde el 1 al 20 siguiendo la secuencia y averigua que figura se forma.



COLEGIO ESPAÑA
NIVEL PARVULARIO

ACTIVIDAD 14

INSTRUCCIONES: Anota los números en la cuncuna siguiendo su secuencia numérica.

COLEGIO ESPAÑA
NIVEL PARVULARIO

ACTIVIDAD 15

INSTRUCCIONES: Anota los números que faltan en los casilleros , recordando la secuencia numérica y los números antecesores y sucesores.

	12	13		15		17	18		20
11		13	14		16	17		19	20
11	12		14	15		17		19	20
	12		14	15	16		18	19	20